

Aanvraagformulier informatie sloopsloten – **OPLEGSLOTEN** Blad 1/2

Beste klant,

om u snel en op juiste wijze te kunnen helpen een specifiek sloopslot te zoeken hebben wij de juiste gegevens nodig.

Om fouten te voorkomen en misverstanden zo veel mogelijk uit te sluiten verzoeken wij u bijgaande lijst zo volledig mogelijk in te vullen en eventueel scherpe, bruikbare en gedetailleerde foto's, tekeningen etc. mee te sturen of mailen.

**Voor elke verschillende uitvoering, draairichting, kleur etc. 1 set bladen sturen s.v.p.
Meerdere exact gelijke sloten mogen op 1 set.**

U kunt onderstaande mail zo volledig mogelijk ingevuld retour zenden aan uw contactpersoon bij Kroon BV of naar Sales@kroon.nl

Heeft u vragen bij het invullen? Bel dan uw contactpersoon bij Kroon-Hoogezand of bel met afdeling sloop- en Jachtbouw. 0598-858585 Mailen mag uiteraard ook!

Datum * : _____

Werf * : _____

Naam * : _____

Functie * : _____

Mailadres * : _____

Telefoonnummer (of GSM)* : _____

Betreft project * : _____ Project nr.: _____

Bouwjaar (Indien bekend) : _____

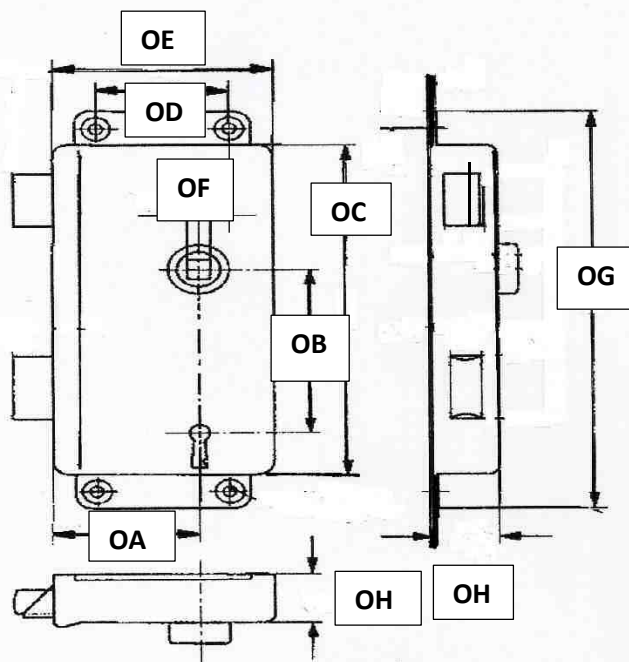
Oorspronkelijke werf / Bnr : _____

Wij zoeken naar* : _____

Aantal stuks * : _____

Materiaal * : _____

AFBEELDING IS OPLEG KLAVIERSLOT



Opmerking: OB (hart op hart maat) geldt voor klaviersloten, wc- en profielcilindersloten

OA (Doornmaat) * _____ mm

OC (Kast hoogte) * _____ mm

OE (Kast breedte) * _____ mm

OG (H.O.H. Flens) _____ mm

Aantal sloten * : _____

Kleur/afwerking * : _____

OB (Hart op hart maat) * _____ mm

OD (H.O.H. gaten flens) _____ mm

OF (krukstift) * _____ x _____ mm

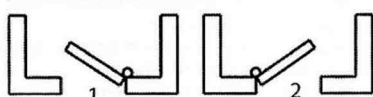
OH Kast dikte) _____ mm

Merk / type : _____

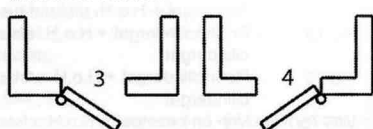
Materiaal * : _____

Uitvoering: Loopslot/ klavierslot / wc-slot / PC-slot (keuze)* toiletstift ___x___ mm

Binnendraaiend



Buitendraaiend



- 1 = DIN links binnen draaiend
- 2 = DIN rechts binnen draaiend
- 3 = DIN links buiten draaiend
- 4 = DIN rechts buiten draaiend

Indien mogelijk gedetailleerde foto's meezenden.